

KATALOG 2010



KANCELÁŘSKÉ ŽIDLE









NOVÁ TVÁŘ VAŠÍ KANCELÁŘE...

SEDIČETA

OBSAH








SEDILETA

SÉRIE LUX	
 LUX 010	04
 LUX 011	05
SÉRIE RET	
 RET 015	06
 RET 049	07
SÉRIE ONE	
 ONE 020	08
 ONE 021	09
 ONE 022	10
SÉRIE FUTURUM	
 FUTURUM 050	11

OTOČNÉ ŽIDLE

SEDILETA

SÉRIE ZIP	
 ZIP 030	12
 ZIP 031	13
SÉRIE NEO	
 NEO 040	14
SÉRIE EASY	
 EASY 045 . EASY 046	15
SÉRIE ONYX	
 ONYX 035 . ONYX 036	16
VOLITELNÉ DOPLŇKY	17
VZORNÍKY	18-19
INDEX POUŽITÝCH SYMBOLŮ	20
O SPOLEČNOSTI	21

KONFERENČNÍ ŽIDLE



LUX

SÉRIE LUX JE VÝBORNÝM PRACOVNÍM NÁSTROJEM PRO KAŽDODENNÍ POUŽÍVÁNÍ.

MODEL LUX 010 JE VYBAVEN KVALITNÍM SYNCHRONNÍM MECHANISMEM SY S INDIVIDUÁLNÍM NASTAVENÍM TUHOSTI, KTERÝ ZARUČÍ DYNAMICKÉ ZDRAVÉ SEZENÍ.

SEIDLETA LUX 010

VÝBORNÁ ERGONOMIE. OSOBITÁ ELEGANCE.



010 | BR-209



010 | BR-209

... základem správného a zdravého sezení je

KVALITNÍ ŽIDLE.



Na židli, určené k pracovnímu stolu nebo počítači, stráví člověk během dne nejvíce času...



010 | BR-209

OTOČNÁ ŽIDLE SEIDLETA LUX 010

- OPĚRÁK VYSOKÝ
- SYNCHRONNÍ MECHANIKA SY
- INTEGROVANÁ PEVNÁ BEDERNÍ OPĚRKA
- KŘÍŽ NYLONOVÝ ČERNÝ F40
- PLYNOVÝ PÍST

TECHNICKÉ ÚDAJE

- VÝŠKA ŽIDLE (MIN.-MAX.) 102-116 CM
- VÝŠKA SEDÁKU (MIN.-MAX.) 48-61 CM
- ŠÍŘKA ŽIDLE BEZ PODRUČEK 54 CM
- ŠÍŘKA ŽIDLE S PODRUČKAMI 65 CM
- HLoubKA ŽIDLE 65 CM
- HMOTNOST ŽIDLE 14 KG
- OBJEM BALENÍ 0,32 M³

ČALOUNĚNÍ

- VE VŠECH ODSTÍNECH LÁTEK DLE VZORNÍKU NA STR. 18-19

DOPLŇKY A MODIFIKACE

- BR-205 PODRUCHKY PEVNÉ, PLASTOVÉ, ČERNÉ
- BR-207 PODRUCHKY VÝŠKOVĚ NASTAVITELNÉ, ČERNÉ, S PLASTOVÝMI LOKETNÍKY
- BR-209 PODRUCHKY VÝŠKOVĚ NASTAVITELNÉ, ČERNÉ, S MĚKKÝMI PU LOKETNÍKY
- P POSUV SEDÁKU
- RM PRYŽOVÁ KOLEČKA NA TVRDÉ PODLAHY
- F40-N6 HLINÍKOVÝ LEŠTĚNÝ KŘÍŽ



Způsob sezení a vlastnosti pracovních židlí ovlivňují nejen zdraví člověka, ale také jeho pracovní výkon.



011 | BR-205



011 | BR-205



011 | BR-205

LUX

SAMOZŘEJMOSTÍ U SÉRIE LUX JE VÝŠKOVĚ STAVITELNÉ OPĚRADLO, MOŽNOST VÝBĚRU PODRUČEK, KOLEČEK ČI KŘÍŽE.

MODEL LUX 011 JE VYBAVEN SPOLEHLIVÝM ASYNCHRONNÍM MECHANISMEM, KTERÝ NABÍZÍ INDIVIDUÁLNÍ NASTAVENÍ ÚHLU SKLONU SEDÁKU A OPĚRÁKU.

SEDILETA LUX 011

SOULAD ATRAKTIVNÍHO VZHLEDU A ERGONOMIE.

DOPLŇKY A MODIFIKACE

- BR-205 PODRUČKY PEVNÉ, PLASTOVÉ ČERNÉ
- BR-207 PODRUČKY VÝŠKOVĚ NASTAVITELNÉ, ČERNÉ, S PLASTOVÝMI LOKETNÍKY
- BR-209 PODRUČKY VÝŠKOVĚ NASTAVITELNÉ, ČERNÉ S MĚKKÝMI PU LOKETNÍKY
- P POSUV SEDÁKU
- RM PRYŽOVÁ KOLEČKA NA TVRDÉ PODLAHY
- F40-N6 HLINÍKOVÝ LEŠTĚNÝ KŘÍŽ

ČALOUNĚNÍ

- VE VŠECH ODSTÍNECH LÁTEK DLE VZORNÍKU NA STR. 18-19

TECHNICKÉ ÚDAJE

- VÝŠKA ŽIDLE (MIN.-MAX.) 102-116 CM
- VÝŠKA SEDÁKU (MIN.-MAX.) 48-60 CM
- ŠÍŘKA ŽIDLE BEZ PODRUČEK 54 CM
- ŠÍŘKA ŽIDLE S PODRUČKAMI 65 CM
- HLoubka ŽIDLE 60 CM
- HMOTNOST ŽIDLE 14 KG
- OBJEM BALENÍ 0,30 M³

OTOČNÁ ŽIDLE SEDILETA LUX 011

- OPĚRÁK VYSOKÝ
- ASYNCHRONNÍ MECHANIKA AS
- INTEGROVANÁ PEVNÁ BEDERNÍ OPĚRKA
- KŘÍŽ NYLONOVÝ ČERNÝ F20
- PLYNOVÝ PÍST



RET

DOMINANTNÍM PRVKEM SÉRIE RET JE OPĚRADLO POTAŽENÉ SAMONOSNOU SÍŤOVINOU.

SÉRIE RET OBSAHUJE JAK PRACOVNÍ OTOČNOU ŽIDLI, TAK I ŽIDLI PŘÍSEDÍCÍ. ATRAKTIVNÍ SÍŤOVANÉ OPĚRADLO SE PŘIZPŮSOBÍ KAŽDÉMU UŽIVATELI.

SEIDLETA RET 015

VÝRAZNÁ NA POHLED.
POHODLNÁ NA SEZENÍ.



015 | BR-207



015 | BR-207



015 | BR-207



*Správný způsob sezení
zabraňuje bolestem
páteře, zádového,
krčního svalstva
a hlavy.*

OTOČNÁ ŽIDLE SEIDLETA RET 015

- OPĚRÁK VYSOKÝ, ČALOUNĚNÝ ČERNOU SAMONOSNOU SÍŤOVINOU
- SYNCHRONNÍ MECHANIKA SY
- KŘÍŽ NYLONOVÝ ČERNÝ F40
- PLYNOVÝ PÍST

TECHNICKÉ ÚDAJE

- VÝŠKA ŽIDLE (MIN.-MAX.) 110-125 CM
- VÝŠKA SEDÁKU (MIN.-MAX.) 52-65 CM
- ŠÍŘKA ŽIDLE BEZ PODRUČEK 52 CM
- ŠÍŘKA ŽIDLE S PODRUČKAMI 64 CM
- HLoubKA ŽIDLE 65 CM
- HMOTNOST ŽIDLE 16 KG
- OBJEM BALENÍ 0,32 M³

ČALOUNĚNÍ

- VE VŠECH ODSŤÍNECH LÁTEK DLE VZORNÍKU NA STR. 18-19

DOPLŇKY A MODIFIKACE

- BR-205 PODRUČKY PEVNÉ, PLASTOVÉ ČERNÉ
- BR-207 PODRUČKY VÝŠKOVĚ NASTAVITELNÉ, ČERNÉ, S PLASTOVÝMI LOKETNÍKY
- BR-209 PODRUČKY VÝŠKOVĚ NASTAVITELNÉ, ČERNÉ S MĚKKÝMI PU LOKETNÍKY
- P POSUV SEDÁKU
- RM PRYŽOVÁ KOLEČKA NA TVRDÉ PODLAHY
- F40-N6 HLINÍKOVÝ LEŠTĚNÝ KŘÍŽ



Vyberte si tu
SPRÁVNOU
ŽIDLI!



049 | B-N1



049 | B-N1



049 | B-N1

ČALOUNĚNÍ

- VE VŠECH ODSÍTĚNECH LÁTEK DLE VZORNÍKU NA STR. 18-19

TECHNICKÉ ÚDAJE

- VÝŠKA ŽIDLE 82 CM
- VÝŠKA SEDÁKU 44 CM
- ŠÍŘKA ŽIDLE 54 CM
- HLoubKA ŽIDLE 55 CM
- HMOTNOST ŽIDLE 6 KG
- OBJEM BALENÍ 0,43 M³

KONFERENČNÍ ŽIDLE SEDILETA RET 049

- STOHOVATELNÁ
- KOSTRA OCELOVÁ ČERNÁ
- SEDÁK ČALOUNĚNÝ
- OPĚRÁK S ČERNOU SÍŤOVINOU

RET



TATO ČTYŘNOHÁ
KONFERENČNÍ ŽIDLE SVÝM
SUBTILNÍM DESIGNEM
DOKONALE ZAPADÁ
DO KONCEPTU SÉRIE RET.

NABÍZÍ SE JAKO
NÁVŠTĚVNICKÉ SEZENÍ,
DOPLNĚK OTOČNÉHO
MODELU I SAMOSTATNĚ
JAKO KONFERENČNÍ ŽIDLE.

SEDILETA RET 049

FLEXIBILITA V POUŽITÍ.
EFEKTNÍ DESIGN.



ONE

ONE JE ZÁKLADNÍ SÉRIÍ PRACOVNÍCH ŽIDLÍ SEDILETA. NABÍZÍ VÝBĚR ZE TŘÍ MODELŮ SE TŘEMI RŮZNÝMI MECHANISMY.

MODEL ONE 020 JE VYBAVEN ASYNCHRONNÍM DVOJPÁKOVÝM MECHANISMEM ASN S NASTAVENÍM SKLONU A VÝŠKY OPĚRADLA.

SEDILETA ONE 020

POHODLNÉ A SPOLEHLIVÉ SEZENÍ.



020 | BR-205



020 | BR-205

... musí umožňovat
INDIVIDUÁLNÍ
nastavení podle potřeb
uživatele.



020 | BR-205



SPRÁVNÁ
pracovní židle...

OTOČNÁ ŽIDLE SEDILETA ONE 020

- OPĚRÁK STŘEDNÍ
- ASYNCHRONNÍ MECHANIKA ASN DVOJPÁKOVÁ
- INTEGR. PEVNÁ BEDERNÍ OPĚRKA
- KŘÍŽ NYLONOVÝ ČERNÝ F20
- PLYNOVÝ PÍST

TECHNICKÉ ÚDAJE

- VÝŠKA ŽIDLE (MIN.-MAX.) 102-114 CM
- VÝŠKA SEDÁKU (MIN.-MAX.) 48-62 CM
- ŠÍŘKA ŽIDLE BEZ PODRUČEK 50 CM
- ŠÍŘKA ŽIDLE S PODRUČKAMI 66 CM
- HLoubKA ŽIDLE 61 CM
- HMOTNOST ŽIDLE 13 KG
- OBJEM BALENÍ 0,2 M³

ČALOUNĚNÍ

- VE VŠECH ODSTÍNECH LÁTEK DLE VZORNÍKU NA STR. 18-19

DOPLŇKY A MODIFIKACE

- BR-205 PODRUČKY PEVNÉ, PLASTOVÉ ČERNÉ
- BR-207 PODRUČKY VÝŠKOVĚ NASTAVITELNÉ, ČERNÉ, S PLASTOVÝMI LOKETNÍKY
- BR-209 PODRUČKY VÝŠKOVĚ NASTAVITELNÉ, ČERNÉ S MĚKKÝMI PU LOKETNÍKY
- RM PRYZŮVÁ KOLEČKA NA TVRDÉ PODLAHY
- F40-N6 HLINÍKOVÝ LEŠTĚNÝ KŘÍŽ



Výška sedáku by měla být nastavena tak, aby se chodidla dotýkala celou plochou podložky a kolenní kloub svíral úhel 90°.



021 | BR-207



021 | BR-207



021 | BR-207

ONE



SÉRIE ONE NAPLŇUJE PŘEDSTAVU O PRAKTICKÉ ŽIDLI.

KAŽDÝ MODEL SÉRIE ONE JE MOŽNÉ DOPLNIT ŘADOU DOPLŇKŮ A TÍM ŽIDLI PŘIZPŮBIT PODLE SVÝCH POŽADAVKŮ A NÁROKŮ NA PRACOVNÍ ZATÍŽENÍ.

SEDILETA ONE 021

PŘÍJEMNÝ POCIT SEZENÍ VYCHÁZÍ Z ERGONOMICKY ŘEŠENÝCH DETAILŮ.

DOPLŇKY A MODIFIKACE

- BR-205 PODRUČKY PEVNÉ, PLASTOVÉ ČERNÉ
- BR-207 PODRUČKY VÝŠKOVĚ NASTAVITELNÉ, ČERNÉ, S PLASTOVÝMI LOKETNÍKY
- BR-209 PODRUČKY VÝŠKOVĚ NASTAVITELNÉ, ČERNÉ S MĚKKÝMI PU LOKETNÍKY
- RM PRYŽOVÁ KOLEČKA NA TVRDÉ PODLAHY
- F40-N6 HLINÍKOVÝ LEŠTĚNÝ KŘÍŽ

ČALOUNĚNÍ

- VE VŠECH ODSTÍNECH LÁTEK DLE VZORNÍKU NA STR. 18-19

TECHNICKÉ ÚDAJE

- VÝŠKA ŽIDLE (MIN.-MAX.) 102-114 CM
- VÝŠKA SEDÁKU (MIN.-MAX.) 48-62 CM
- ŠÍŘKA ŽIDLE BEZ PODRUČEK 50 CM
- ŠÍŘKA ŽIDLE S PODRUČKAMI 66 CM
- HLoubka ŽIDLE 61 CM
- HMOTNOST ŽIDLE 13 KG
- OBJEM BALENÍ 0,2 M³

OTOČNÁ ŽIDLE SEDILETA ONE 021

- OPĚRÁK STŘEDNÍ
- ASYNCHRONNÍ MECHANIKA AS TROJPAKOVÁ
- INTEGR. PEVNÁ BEDERNÍ OPĚRKA
- KŘÍŽ NYLONOVÝ ČERNÝ F40
- PLYNOVÝ PÍST

> ONE

SÉRIE ONE NAPLŇUJE PŘEDSTAVU O PRAKTICKÉ ŽIDLI.

SAMOZŘEJMOSTÍ JE VÝŠKOVÉ NASTAVENÍ OPĚRADLA, MOŽNOST VÝBĚRU PODRUČEK, KOLEČEK DLE DRUHU PODLAHY NEBO VOLBA HLINÍKOVÉHO KŘÍŽE.

SEIDLETA ONE 022


SPLŇUJE VŠE PRO ZDRAVÉ SEZENÍ.



022 | BR-207

... předchází jednostrannému zatížení zad.

SPRÁVNÉ SEZENÍ...



022 | BR-207

OTOČNÁ ŽIDLE SEIDLETA ONE 022

- OPĚRÁK STŘEDNÍ
- SYNCHRONNÍ MECHANIKA SY
- INTEGR. PEVNÁ BEDERNÍ OPĚRKA
- KŘÍŽ NYLONOVÝ ČERNÝ F20
- PLYNOVÝ PÍST

TECHNICKÉ ÚDAJE

- VÝŠKA ŽIDLE (MIN.-MAX.) 102-114 CM
- VÝŠKA SEDÁKU (MIN.-MAX.) 48-62 CM
- ŠÍŘKA ŽIDLE BEZ PODRUČEK 50 CM
- ŠÍŘKA ŽIDLE S PODRUČKAMI 66 CM
- HLoubKA ŽIDLE 61 CM
- HMOTNOST ŽIDLE 13 KG
- OBJEM BALENÍ 0,2 M³

ČALOUNĚNÍ

- VE VŠECH ODSTÍNECH LÁTEK DLE VZORNÍKU NA STR. 18-19

DOPLŇKY A MODIFIKACE

- BR-205 PODRUČKY PEVNÉ, PLASTOVÉ ČERNÉ
- BR-207 PODRUČKY VÝŠKOVĚ NASTAVITELNÉ, ČERNÉ, S PLASTOVÝMI LOKETNÍKY
- BR-209 PODRUČKY VÝŠKOVĚ NASTAVITELNÉ, ČERNÉ S MĚKKÝMI PU LOKETNÍKY
- RM PRYZŮVÁ KOLEČKA NA TVRDÉ PODLAHY
- F40-N6 HLINÍKOVÝ LEŠTĚNÝ KŘÍŽ



*Správné a dynamické
SEZENÍ...*

*... má také
pozitivní vliv
na kreativitu,
produktivitu,
motivaci a zdraví.*



050 | F40-N6



050 | F40-N6



050 | F40-N6

FUTURUM

SÉRIE FUTURUM NABÍZÍ
IDEÁLNÍ ERGONOMICKÝ
TVAR SEDÁKU A OPĚRÁKU.

ERGONOMICKÝ TVAR
OPĚRÁKU A KŘIVKA
KORPUSU PŘIPOMÍNAJÍCÍ
ZAKŘIVENÍ PÁTEŘE
ZARUČUJE ZDRAVÉ
A KOMFORTNÍ SEZENÍ.

SEDILETA FUTURUM 050

ZDRAVÉ A PŘÍJEMNÉ
KOMFORTNÍ SEZENÍ.

DOPLŇKY A MODIFIKACE

- RM PRYŽOVÁ KOLEČKA NA TVRDÉ PODLAHY
- F40-N6 HLINÍKOVÝ LEŠTĚNÝ KŘÍŽ

ČALOUNĚNÍ

- VE VŠECH ODSTÍNECH LÁTEK DLE VZORNÍKU NA STR. 18-19

TECHNICKÉ ÚDAJE

- VÝŠKA ŽIDLE (MIN.-MAX.) 113-123 CM
- VÝŠKA SEDÁKU (MIN.-MAX.) 43-53 CM
- ŠÍŘKA ŽIDLE 62 CM
- HLoubKA ŽIDLE 60 CM
- HMOTNOST ŽIDLE 20 KG
- OBJEM BALENÍ 0,45 M³

OTOČNÉ KŘESLO SEDILETA FUTURUM 050

- KORPUS VYPĚNĚNÝ STUDENOU PĚNOU S OCELOVOU VÝZTUHOU
- PODRUČKY PU PEVNĚ
- NAKLÁNĚCÍ MECHANISMUS H S BLOKACÍ
- KŘÍŽ NYLONOVÝ ČERNÝ F40
- PLYNOVÝ PÍST

> ZIP

CHARAKTERISTIKOU
ŘADY ZIP JE PŘÍJEMNÝ
DESIGN, SPOLEHLIVOST,
MULTIFUNKČNOST
A DLOUHÁ ŽIVOTNOST.

PRO DELŠÍ SEZENÍ NABÍZÍ
SÉRIE ZIP MODEL 030
S ČALOUNĚNÝM SEDÁKEM.

SEDILETA ZIP 030

JEDNODUCHOST.
SPOLEHLIVOST.



KOMFORTNÍ
SEZENÍ...



030 | B-N1



030 | B-N1



030 | B-N1



030 | N1

KONFERENČNÍ ŽIDLE SEDILETA ZIP 030

- KANCELÁŘSKÁ KONFERENČNÍ
STOHOVATELNÁ ŽIDLE
- SEDÁK ČALOUNĚNÝ
- OPĚRÁK PLASTOVÝ

MODELY

- 030-N1 KOSTRA OCELOVÁ
ČERNÁ
- 030-N4 KOSTRA OCELOVÁ
CHROMOVÁ
- 030|B-N1 KOSTRA OCELOVÁ
ČERNÁ, S PODRUČKAMI
- 030|B-N4 KOSTRA OCELOVÁ
CHROMOVÁ, S PODRUČKAMI

TECHNICKÉ ÚDAJE ZIP 030

- VÝŠKA ŽIDLE 82 CM
- VÝŠKA SEDÁKU 45 CM
- ŠÍŘKA ŽIDLE 51 CM
- HLoubKA ŽIDLE 56 CM
- HMOTNOST ŽIDLE 5 KG
- OBJEM BALENÍ 0,46 M³

TECHNICKÉ ÚDAJE ZIP 030 | B

- VÝŠKA ŽIDLE 82 CM
- VÝŠKA SEDÁKU 45 CM
- ŠÍŘKA ŽIDLE 57 CM
- HLoubKA ŽIDLE 56 CM
- HMOTNOST ŽIDLE 5 KG
- OBJEM BALENÍ 0,46 M³

ČALOUNĚNÍ

- VE VŠECH
ODSTÍNECH LÁTEK
DLE VZORNÍKU
NA STR. 18-19



031 | N1

... zajistí sedák se zaobleným okrajem bez tlaku na spodní část stehén.



031 | B-N1



031 | B-N1



031 | B-N1

ZIP <

ZAJÍMAVÉ, NEOTŘELÉ
A VELMI POHODLNÉ –
TAKOVÉ JSOU ŽIDLE
ZE SÉRIE ZIP.

PLASTOVÝ OPĚRÁK
ŽIDLÍ ZIP JE PŘÍJEMNĚ
TVAROVÁN TAK, ABY TVOŘIL
IDEÁLNÍ PODPĚRU ZAD.

SEDILETA ZIP 031

IDEÁLNÍ VOLBA
PRO MNOHÉ INTERIÉRY.

MODELY

- 031-N1 KOSTRA OCELOVÁ ČERNÁ
- 031-N4 KOSTRA OCELOVÁ CHROMOVÁ
- 031|B-N1 KOSTRA OCELOVÁ ČERNÁ, S PODRUČKAMI
- 031|B-N4 KOSTRA OCELOVÁ CHROMOVÁ, S PODRUČKAMI

TECHNICKÉ ÚDAJE ZIP 031

- VÝŠKA ŽIDLE 82 CM
- VÝŠKA SEDÁKU 45 CM
- ŠÍŘKA ŽIDLE 51 CM
- HLOUBKA ŽIDLE 56 CM
- HMOTNOST ŽIDLE 4 KG
- OBJEM BALENÍ 0,46 M³

TECHNICKÉ ÚDAJE ZIP 031 | B

- VÝŠKA ŽIDLE 82 CM
- VÝŠKA SEDÁKU 45 CM
- ŠÍŘKA ŽIDLE 57 CM
- HLOUBKA ŽIDLE 56 CM
- HMOTNOST ŽIDLE 4 KG
- OBJEM BALENÍ 0,46 M³

KONFERENCEŽIDLE SEDILETA ZIP 031

- KANCELÁŘSKÁ KONFERENCEŽIDLE
- STOHOVATELNÁ ŽIDLE
- SEDÁK PLASTOVÝ ČERNÝ
- OPĚRÁK PLASTOVÝ ČERNÝ



NEO

HLAVNÍMI RYSY SÉRIE NEO JE FLEXIBILITA V POUŽITÍ A DESIGN ODOLÁVAJÍCÍ ČASU.

ŠIROKÁ ŠKÁLA POVRCHOVÝCH ÚPRAV NABÍZÍ JEDNODUCHÉ DOLADĚNÍ INTERIÉRU.

ZVOLENÉ MATERIÁLY ZARUČUJÍ DLOUHODOBOU ŽIVOTNOST.

SEDILETA NEO 040

PŘÍJEMNÉ A ODPOČINKOVÉ SEZENÍ.



040 | B-N4



STOHOVATELNÉ

Pro snadnější skladování



040 | B-N4



040 | N4

KONFERENČNÍ ŽIDLE SEDILETA NEO 040

- KANCELÁŘSKÁ KONFERENČNÍ STOHOVATELNÁ ŽIDLE
- SEDÁK ČALOUNĚNÝ
- OPĚRÁK ČALOUNĚNÝ

MODELY

- 040-N1 KOSTRA OCELOVÁ ČERNÁ
- 040-N2 KOSTRA OCELOVÁ ŠEDÁ
- 040-N4 KOSTRA OCELOVÁ CHROMOVÁ
- 040IB-N1 KOSTRA OCELOVÁ ČERNÁ S PODRUČKAMI
- 040IB-N2 KOSTRA OCEL. ŠEDÁ S PODRUČKAMI
- 040IB-N4 KOSTRA OCELOVÁ CHROMOVÁ S PODRUČKAMI

TECHNICKÉ ÚDAJE NEO 040

- VÝŠKA ŽIDLE 84 CM
- VÝŠKA SEDÁKU 45 CM
- ŠÍŘKA ŽIDLE 50 CM
- HLOUBKA ŽIDLE 57,5 CM
- HMOTNOST ŽIDLE 5 KG
- OBJEM BALENÍ 0,46 M³

TECHNICKÉ ÚDAJE NEO 040 | B

- VÝŠKA ŽIDLE 84 CM
- VÝŠKA SEDÁKU 45 CM
- ŠÍŘKA ŽIDLE 58,5 CM
- HLOUBKA ŽIDLE 57,5 CM
- HMOTNOST ŽIDLE 6 KG
- OBJEM BALENÍ 0,46 M³

ČALOUNĚNÍ

- VE VŠECH ODSTÍNECH LÁTEK DLE VZORNÍKU NA STR. 18-19




046 | N1



045 | N1



046 | N1



045 | N1

EASY

SÉRIE EASY NABÍZÍ
PŘÍJEMNOU SOUHRU
JEDNODUCHOSTI
A LEHKOSTI.

TATO SÉRIE ZAHRNUJE
ŽIDLE S ČALOUNĚNÝM
I PLASTOVÝM SEDÁKEM.

SEIDLETA
EASY 045
EASY 046

JEDNODUCHÉ
A ELEGANTNÍ LINIE.

ČALOUNĚNÍ

MODELÝ

TECHNICKÉ ÚDAJE EASY 045

TECHNICKÉ ÚDAJE EASY 046

KONFERENČNÍ ŽIDLE SEIDLETA EASY 045/046

- PRO MODEL 045-N1: VE VŠECH ODSTÍNECH LÁTEK DLE VZORNÍKU NA STR. 18-19

- 045-N1 OPĚRÁK PLASTOVÝ ČERNÝ, SEDÁK ČALOUNĚNÝ
- 046-N1 OPĚRÁK A SEDÁK PLASTOVÝ ČERNÝ

- VÝŠKA ŽIDLE 79 CM
- VÝŠKA SEDÁKU 46 CM
- ŠÍŘKA ŽIDLE 54,5 CM
- HLOUBKA ŽIDLE 54 CM
- HMOTNOST ŽIDLE 5 KG

- VÝŠKA ŽIDLE 79 CM
- VÝŠKA SEDÁKU 46 CM
- ŠÍŘKA ŽIDLE 54,5 CM
- HLOUBKA ŽIDLE 54 CM
- HMOTNOST ŽIDLE 5 KG

- KANCELÁŘSKÁ KONFERENČNÍ STOHOVATELNÁ ŽIDLE
- KOSTRA OCELOVÁ ČERNÁ

- OBJEM BALENÍ 0,46 M³

- OBJEM BALENÍ 0,46 M³

NOVÁ TVÁŘ VAŠÍ KANCELÁŘE...

> ONYX

SÉRIE ONYX NABÍZÍ
ČALOUNĚNÉ ŽIDLE
NA PÉROVÉ CHROMOVÉ
KOSTŘE, KTERÉ BUDOU
REPREZENTATIVNÍ
V JAKÉKOLIV KANCELÁŘI.

PŘEDNOSTÍ PRUŽNÉ
KOSTRY JE POHODLÍ
DŮLEŽITÉ PRO DELŠÍ
SEZENÍ.

▪
SEDILETA
ONYX 035
ONYX 036

SOULAD ATRAKTIVNÍHO
VZHLEDU A POHODLÍ.



035 | B-N4

i
POHODLÍ

*Dostatečně
velký opěrák
podpírající záda
po celé jejich šířce
zajišťuje pohodlné
sezení.*



036 | B-N4



035 | B-N4

KONFERENČNÍ ŽIDLE SEDILETA ONYX 035/036

- KANCELÁŘSKÁ KONFERENČNÍ ŽIDLE S PODRUČKAMI
- KOSTRA CHROMOVÁ OCEL

MODELÝ

- 035 - OPĚRÁK ČALOUNĚNÝ/PLASTOVÝ:
- 035|B-N1 KOSTRA OCELOVÁ ČERNÁ
- 035|B-N2 KOSTRA OCEL. - EFEKT HLINÍK
- 035|B-N4 KOSTRA OCELOVÁ CHROMOVÁ
- 036 - OPĚRÁK CELOČALOUNĚNÝ:
- 036|B-N1 KOSTRA OCELOVÁ ČERNÁ
- 036|B-N2 KOSTRA OCEL. - EFEKT HLINÍK
- 036|B-N4 KOSTRA OCELOVÁ CHROMOVÁ

TECHNICKÉ ÚDAJE ONYX 035

- VÝŠKA ŽIDLE 81 CM
- VÝŠKA SEDÁKU 49 CM
- ŠÍŘKA ŽIDLE 56 CM
- HLUBKA ŽIDLE 59 CM
- HMOTNOST ŽIDLE 9 KG

- OBJEM BALENÍ 0,46 M³

TECHNICKÉ ÚDAJE ONYX 036

- VÝŠKA ŽIDLE 81 CM
- VÝŠKA SEDÁKU 49 CM
- ŠÍŘKA ŽIDLE 56 CM
- HLUBKA ŽIDLE 59 CM
- HMOTNOST ŽIDLE 9 KG

- OBJEM BALENÍ 0,46 M³

ČALOUNĚNÍ

- VE VŠECH
ODSTÍNECH LÁTEK
DLE VZORNÍKU
NA STR. 18-19

VOLITELNÉ DOPLŇKY <

MECHANIKA

. SYNCHRONNÍ
SY



. ASYNCHRONNÍ DVOJPAKOVÁ
ASN



. ASYNCHRONNÍ TROJPAKOVÁ
AS



. POSUV SEDÁKU
P



PODRUČKY

. PEVNÉ
BR-205



. VÝŠKOVĚ NASTAVITELNÉ,
ČERNÉ S PLASTOVÝMI
LOKETNÍKY
BR-207



. VÝŠKOVĚ NASTAVITELNÉ
ČERNÉ S MĚKKÝMI PU
LOKETNÍKY
BR-209



KOLEČKA

. VHODNÁ NA KOBEREČ



. PRYŽOVÁ, VHODNÁ NA TVRDÉ
PODLAHY
RM



KŘÍŽ

. KŘÍŽ NYLONOVÝ ČERNÝ
F20



. KŘÍŽ NYLONOVÝ ČERNÝ
F40



. KŘÍŽ HLINÍKOVÝ LEŠTĚNÝ
F40-N6



> VZORNÍKY


POTAHOVÁ LÁTKA

ECO

. SLOŽENÍ	100% POLYPROPYLEN	
. VÁHA	380 G/LM	
. ŠÍŘKA	150 CM	
. ODĚRUVZDORNOST	MARTINDALE	20 000 CYCLES ČSN EN 12947/2
. STÁLOBAREVNOST V OTĚRU	4/5	ČSN EN ISO 150-X12
. ŽMOLKOVÁNÍ	4	ČSN EN ISO 12945/2
. OHNIVZDORNOST	ČSN EN 1021/1-2	



EC010



EC020



EC030

- PRO BĚŽNÉ ČIŠTĚNÍ A ÚDRŽBU PRAVIDELNĚ VYSÁVEJTE VYSAVAČEM. V PŘÍPADĚ POTŘEBY ČIŠTĚTE HADRÍKEM NAVLHČENÝM VODOU.

A POTAHOVÁ LÁTKA

B

DINO

. SLOŽENÍ	100% POLYESTER	
. VÁHA	350 G/LM	
. ŠÍŘKA	140 CM	
. ODĚRUVZDORNOST	MARTINDALE	100 000 CYCLES UNI EN ISO 12947/2
. STÁLOBAREVNOST NA SVĚTLE	6	UNI EN ISO 105-B02
. STÁLOBAREVNOST V OTĚRU	4/5	UNI EN ISO 105-X12
. ŽMOLKOVÁNÍ	5	UNI EN ISO 12945/1
. OHNIVZDORNOST	EN 1021/1-2	



D4011




D4017




D6016



D6098



D7008



D8010



D8033

- PRO BĚŽNÉ ČIŠTĚNÍ A ÚDRŽBU PRAVIDELNĚ VYSÁVEJTE VYSAVAČEM. V PŘÍPADĚ POTŘEBY ČIŠTĚTE HADRÍKEM NAVLHČENÝM VODOU.

POTAHOVÁ LÁTKA

C

URBAN Plus

. SLOŽENÍ	100% POLYESTER XTREME FR	
. VÁHA	448 G/LM	
. ŠÍŘKA	140 CM	
. ODĚRUVZDORNOST	MARTINDALE	90 000 CYCLES UNI EN ISO 12947/2
. STÁLOBAREVNOST NA SVĚTLE	6	ISO 105-B02
. STÁLOBAREVNOST V OTĚRU	4	ISO 105-X12
. ŽMOLKOVÁNÍ	5	BS EN ISO 12945-2
. OHNIVZDORNOST	(GB) CRIB 5, (D) B1	EN 1021/1-2




YN009




YN076



YN079



YN200



YN206



YN209



YN210

PRO BĚŽNÉ ČIŠTĚNÍ A ÚDRŽBU PRAVIDELNĚ VYSÁVEJTE VYSAVAČEM. V PŘÍPADĚ POTŘEBY ČIŠTĚTE HADŘÍKEM NAVLHČENÝM VODOU.

POVRCHOVÁ ÚPRAVA KOVOVÝCH KOMPONENTŮ

PRÁŠKOVÁ BARVA



N1
POVRCHOVÁ ÚPRAVA
OCELOVÝCH KOMPONENTŮ
ČERNÁ BARVA




N2
POVRCHOVÁ ÚPRAVA
OCELOVÝCH KOMPONENTŮ
ŠEDÁ BARVA

CHROM



N4
POVRCHOVÁ ÚPRAVA
OCELOVÝCH KOMPONENTŮ
CHROM LESK

HLINÍK



N6
POVRCHOVÁ ÚPRAVA
HLINÍKOVÝCH KOMPONENTŮ
LEŠTĚNÝ HLINÍK



INDEX POUŽITÝCH SYMBOLŮ

MECHANIKA

- .SY** SYNCHRONNÍ MECHANIKA
- .ASN** ASYNCHRONNÍ DVOJPÁKOVÁ MECHANIKA
- .AS** ASYNCHRONNÍ TROJPÁKOVÁ MECHANIKA
- .P** POSUVNÝ, HLOUBKOVĚ NASTAVITELNÝ SEDÁK

PODRUČKY

- .BR-XXX** PODRUČKY PEVNÉ NEBO NASTAVITELNÉ PRO OTOČNÉ ŽIDLE
- .B-NX** PODRUČKY PRO KONFERENCEČNÍ ŽIDLE

KOLEČKA

- .RM** PRYŽOVÁ KOLEČKA NA TVRDÉ PODLAHY

KŘÍŽ

- .FXX-N6** HLINÍKOVÝ KŘÍŽ XX-N6 LEŠTĚNÝ

MATERIÁL

- .PU** POLYURETAN

POVRCHOVÉ ÚPRAVY

- .N1** POVRCHOVÁ ÚPRAVA OCELOVÝCH KOMPONENTŮ – ČERNÁ BARVA
- .N2** POVRCHOVÁ ÚPRAVA OCELOVÝCH KOMPONENTŮ – ŠEDÁ BARVA
- .N4** POVRCHOVÁ ÚPRAVA OCELOVÝCH KOMPONENTŮ – CHROM LESK
- .N6** POVRCHOVÁ ÚPRAVA HLINÍKOVÝCH KOMPONENTŮ – LEŠTĚNÝ HLINÍK

O SPOLEČNOSTI <



SPOLEČNOST **SEDILETA** BYLA ZALOŽENA S NAPROSTO KONKRÉTNÍM CÍLEM – **VYRÁBĚT SPOLEHLIVÉ** KANCELÁŘSKÉ A KONFERENCEČNÍ ŽIDLE STANDARDNÍ A NIŽŠÍ STŘEDNÍ TŘÍDY, A NASTAVIT V TÉTO TŘÍDĚ ODPOVÍDAJÍCÍ EVROPSKÝ STANDARD NA ČESKÉM A SLOVENSKÉM TRHU.

SAMOZŘEJMOSTÍ JE **MODERNÍ DESIGN, ZODPOVĚDNÝ PŘÍSTUP, PEČLIVÝ VÝBĚR PROVĚŘENÝCH MATERIÁLŮ A KOMPONENT, ODPOVÍDAJÍCÍ SERVIS.**

ZA ZNAČKOU SEDILETA STOJÍ MNOHALETÁ ZKUŠENOST S VÝVOJEM A VÝROBOU KANCELÁŘSKÝCH A KONFERENCEČNÍCH ŽIDLÍ, VÝJIMEČNÁ A KOMPLEXNÍ ZNALOST DANÉ PROBLEMATIKY NA CELOEVROPSKÉ ÚROVNI A V NEPOSLEDNÍ ŘADĚ SILNÉ ZÁZEMÍ.

TO DÁVÁ POTENCIONÁLNÍM ZÁKAZNÍKŮM A UŽIVATELŮM GARANCI, ŽE BUDOU **DLOUHODOBĚ SE ŽIDLEMI SEDILETA SPOKOJENI.**

WWW.SEDILETA.CZ

SEDILETA, s.r.o.

DŘEVAŘSKÁ 19
CZ-680 01 BOSKOVICE

TEL. +420 516 428 576
FAX +420 516 428 579

E-MAIL INFO@SEDILETA.CZ
WWW WWW.SEDILETA.CZ